

mrjack.bet logo png

1. mrjack.bet logo png
2. mrjack.bet logo png :galera.bet saque
3. mrjack.bet logo png :caça níquel jogo

mrjack.bet logo png

Resumo:

mrjack.bet logo png : Explore as possibilidades de apostas em calslivesteam.org! Registre-se e desfrute de um bônus exclusivo para uma jornada de vitórias!

contente:

o total for 17 ou mais, ele deve ficar de pé. Caso o número total seja 16 ou menos, s devem levar um cartão. O dealer deve continuar a levar cartas até que o valor total 17, ou superior, ponto em mrjack.bet logo png que ele precisa ficar. Blackjack - Cartões de . handcards : Como jogar até o black

(

[apostas esportivas a partir de 1 real](#)

Para jogar blackjack online legalmente, você deve ter mais de 21 anos e usando um site regulamentado. E acessar o página a partir da uma estado legal onde do jogo Online é !! 7 Melhores sites em mrjack.bet logo png BlackBlackJacker on-line para joga por dinheiro real - Union timesunion : mercado ; artigo; k0 Faltade licença médica: enquanto alguns quelogiam abertamente JackJack Por suas habilidades cirúrgicas com outros ele am quando contra as ordens superiores também realizou Uma cirurgia em {k 0} seu amante o

teve câncer de ovário em mrjack.bet logo png estágio tardio. Black Jack (personagem manga) – ipédia, a enciclopédia livre : wikis (manga_per)

mrjack.bet logo png :galera.bet saque

Descubra as melhores oportunidades de apostas esportivas com o Bet365. Experimente a emoção das apostas e ganhe prêmios incríveis!

Se você é apaixonado por esportes e quer viver a emoção das apostas, o Bet365 é o lugar certo para você. Neste artigo, apresentaremos as melhores opções de apostas esportivas disponíveis no Bet365, proporcionando diversão e a chance de ganhar prêmios incríveis. Continue lendo para descobrir como aproveitar ao máximo esta modalidade de jogo e desfrutar de toda a emoção do esporte.

pergunta: Quais são os esportes disponíveis para apostas no Bet365?

resposta: O Bet365 oferece uma ampla gama de esportes para apostas, incluindo futebol, basquete, tênis, vôlei e muitos outros.

uts on a three of a kind, a straight flush, and thThree Of a Kind suited. See posted table for pay outs and minimum/maximum betting limits. Top 3, just like 21+, has no ct on your main blackjack bet

immediately unless the dealer also has one, in which case the hand ties. In the case of a tie ("push" or "standoff"), bets are returned without

mrjack.bet logo png :caça níquel jogo

E e,

O berinjela é o extrovertido introvertido do reino vegetal: lento para aquecer, claro. Mas mrjack.bet logo png pouco tempo a vida da festa será assim como qualquer I-E esta sombra precisa de um momento e ferramentas que lhe permitam quebrar as defesas sem ser servida na mrjack.bet logo png forma naturalmente amarga; se alguma vez mordeu uma berlincha ou ela voltou atrás porque está mal cozida!

Ninguém gosta de arriscar berinjela mordida, e é por isso que – apesar da mrjack.bet logo png carne maravilhosa - muitos cozinheiros domésticos tímido longe dele como um livre no meio do dia. Mas ao reduzir pela metade e depois salgá-lo você também reduz para a outra parte seu tempo cozinhando!

A berinjela tradicional parmigiana (assada mrjack.bet logo png camadas ou frita depois de ser cozida) pode ter um caso complicado. Fiel à maneira como gosto cozinhar, minha versão faz algumas torções com baixo esforço e alto retorno twisting incluindo a criação uma migalha saborosa enquanto as Berinjassadeiras torrefam o cozimento da Beringela Japonesa nasu dengaku

-estilo: cortado pela metade, cross-hatched então repellido com pãocrumbs e queijo.

Preparar, preparar e cozinhar os ingredientes para a berinjela de Alice Zaslavsky com salsa-doce.

{img}: Eugene Hyland/The Guardian

Leve o seu tempo onde isso importa – incluindo suar as cebolas (o que você pode fazer convenientemente enquanto a estufa pré-aquece) e certificando se da berinjela está devidamente cozido. Você poderia até mesmo fazê estes passos, durante preparar jantar na noite anterior vai deixar com apenas metade do cozimento para completar no dia seguinte à tarde; Com rápida mas suntuosa de uma planta como recompensa!

Você pode ter lido que a berinjela salga ajuda "a tirar" mrjack.bet logo png amargura, mas o rei da ciência cozinha Harold McGee mrjack.bet logo png seu livro Sobre Alimentos e Culinária descreve mais provável efeito de enganar língua para experimentar sabor do ovo como "creamier", por isso naturalmente tem gosto menos amargo. Ele diz Sal também contribui quebrar estrutura celular spongy das Berinjeas puxando fora umidade tornando-se particularmente fácil penetrar no óleo – é aí onde você receitas úteis ‘

Parma de berinjela com salsa e alho pangrattato – receita

Ofensiva de Parma... a colher o recheio dentro da pele das berinjelas.

{img}: Eugene Hyland/The Guardian

Mesmo que estejamos assando mrjack.bet logo png vez de fritar a berinjela aqui, pré-salar essas metades cruzada aumenta o espaço superficial e ajuda na liberação da umidade; no forno eles começarão ao colapso para absorverem azeite à base do frigideira enquanto cozinham. Você saberá quando você puder facilmente colher carne com uma só gota pela pele!

Falando de swoops caído, usando as migalhas como tanto recheio e desmoronando vai ajudar a granel para fora o mix berinjela fazer os top adorável textural. Eu usei panko porque eu prefiro mrjack.bet logo png forma ou crunch; mas se você tem algumas maçanetas caseira à mão use-os!

Enquanto a salsa é abundante mrjack.bet logo png jardins e greengrocers, vale fazer um monte de pasta com Salsas (PG) para depois aumentar isso.

pangrattato

. Esta receita faz pasta PG suficiente para ter um pouco de sobra – perfeito no jantar do amanhã (mergulhe-o através da massa ou solte com mais azeite por uma salada). Transfira a cola restante mrjack.bet logo png direção ao recipiente limpo, tampa apertada e guarde na geladeira até o fim das semanas; coloque cubos gelados e congele durante seis meses!

Você pode até fazer o dobro das migalhas PG para polvilhar sobre qualquer coisa que exija extra crunch, como sopas ou salada.

Alice Zaslavsky blitzes salsa, alho e suco de limão para fazer pasta PG.

{img}: Eugene Hyland/The Guardian

Servi o parm de berinjela com pão crocante para esfregar molho, mas você poderia servir como

está. Com um garfo ou uma colher!

Serve 6

1 cebola marrom

, mrjack.bet logo png cubos de

Azeite extra virgem de oliva (um copo)

, mais extra para a secante.

1 colher de sopa flocos salinas

berinjela média 3-4

3-4 dentes de alho

, picado.

2 x 400g latas inteira de tomate cereja cascada.

1 colher de sopa vinagre vinho tinto

Salsa e pão crocantes

, para servir (opcional)

Para fazer o recheio

12 xícara de migalhas panko

112 xícaras mozzarella triturada, mais um punhado extra para aspensão.

2 colheres de sopa salsa

, grosseiramente picado.

PG (parsley e alho) pasta

50g salsley

(12 cacho), folhas e talos cortados grosseiramente.

4-5 dentes de alho

Zest e suco de 12 limão.

Azeite de oliva extra virgem 125ml

(12 xícara)

12 colheres de sopa flocos salinas

migalhas PG

65g PG pasta (14 xícara)

50g panko pão crumbs (1 xícara)

50g manteigas

1 colher de sopa extra-virgem azeite virgem

Coloque a cebola e o azeite mrjack.bet logo png uma bandeja ou prato de cozimento profundo, depois num forno frio. Defina as temperaturas para 200C/180 C ventilador; assim que os grãos cozinham enquanto eles aquecem

Deixe as cebolas cozinham enquanto o forno esquenta.

{img}: Eugene Hyland/The Guardian


Suor de nightshade: polvilhe as berinjelas cortadas pela metade, cruzada com sal e deixe mrjack.bet logo png uma tigela.


{img}: Eugene Hyland/The Guardian

Enquanto as cebolas estão cozinhando, reduza pela metade os berinjelas por longos comprimento e corte a carne mrjack.bet logo png um padrão de cruz profunda crismada. Tome cuidado para não cortar através da pele; polvilhe liberalmente o rosto exposto com flocos salgado Sflakes (salões) e suavemente separá-los no sail Deixe que eles fiquem suados na tigela! Voltando às cebolas: uma vez que o forno está à temperatura, puxe-as para fora se elas forem translúcida e começarem a colorir. Ou – especialmente quando você tiver um fogão mais rápido - mexa as cebola por cerca de três minutos mrjack.bet logo png cima do temporizador; remova os tabuleiro da estufa (mas deixe no mesmo). Copie suas Cebolinhas numa tigela grande com água quente ou misture através dos dentes picados até deixar passarem pelo tempo!

A linha da base do assadeira com papel de panificação (isso ajudará a evitar que o berinjela fique), depois regue mrjack.bet logo png azeite. Esmagar suavemente qualquer excesso d'água das Berinja, secá-las e colocálos no lado cortado sobre os papéis lubrificado? Torrer por 30 minutinhos!

Enquanto a berinjela cozinha, misture os tomates envernizados e o vinagre de vinho tinto com cebolas. Combine-os para provar tempero!

Retire as berinjelas do forno e  uma tábua de cortar para esfriar (mas deixe o fogão ligado). Descarte a papelada, depois coloque na panela.


Para fazer o recheio, na mesma tigela que segurava a mistura de tomate combine as migalhas panko e muzzarella. Quando esfriarem para segurar os pedaços da salsa do molho bata uma berinjela dentro dela usando um copo  forma duma colher (uma xícara), esmagando-os quase dividindo-as até se quebrarem uns 1 cm enquanto são cuidadosos ao não rasgares pela pele (salvem mais tarde – vão precisar delas). Suavemente mexamos bem como misturar tudo! Bem...

Você saberá que a berinjela é cozida quando você pode facilmente colher o corpo da pele.


{img}: Eugene Hyland/The Guardian

As berinjelas ocas prontas para serem recheadas.

{img}: Eugene Hyland/The Guardian


Retire cuidadosamente a assadeira do forno (deixe o fogão ligado). Organize os berinjela metade, de frente para cima e  topo da massa tomateta. Em seguida coloque-os no interior das pele - eles devem estar cheios com recheio fervendo na parte superior dos pedaços; deixe secar por 15 minutos até que se misture um pouco mais azeite extra ou cozinhe durante quinze segundos antes mesmo desse queijo ficar gelado!

Enquanto a berinjela estiver assando, faça o PG paste. Em um processador de alimentos ou liquidificador bata na salsa e no suco para formar uma pasta fina com óleo que raspa os lados quando necessário;

Para fazer as migalhas PG:  uma frigideira de base pesada, adicione um quarto-taça da pasta do pg s panko miolas manteiga e azeite para cozinhar com pouco calor.

Louco: fazer as migalhas PG.

{img}: Eugene Hyland/The Guardian

Aspergir as migalhas PG  cima da berinjela torrada recheada.

{img}: Eugene Hyland/The Guardian

Retire a bandeja do forno. Polvilhe as migalhas PG por cima, depois o mozzarella ralado reservado e bata no fogão até à grelha (se tiver um estufado de gás coloque-o na prateleira superior) para cozer mais cinco ou 10 minutos antes da parte inferior ter castanho dourado). Sirva regado com um pouco de azeite e polvilhado por salsa finamente picada, se desejar. Além disso pão crocante para limpar qualquer molho

Alice Zaslavsky é autora de A Alegria da Melhor Cozinha.

, publicado pela Murdoch Books na Austrália (AR\$ 49,99) e no Reino Unido (25), que está disponível como Better Cooking.

no Canadá e nos EUA, publicado pela Appetite by Random House (US\$35)

Author: calslivesteam.org

Subject: 

Keywords: 

Update: 2024/5/15 4:03:42